

宁化县 2019 年国民经济和社会发展统计公报

宁化县统计局

国家统计局宁化调查队

2020 年 3 月 20 日

一、综合

初步核算，2019 年全县生产总值完成 195.14 亿元，按 2015 年可比价格计算，增长 8.7%，其中：第一产业实现增加值 28.24 亿元，增长 4.2%；第二产业实现增加值 89.11 亿元，增长 9.9%；第三产业实现增加值 77.79 亿元，增长 9.2%。第一产业增加值占地区生产总值的比重为 14.5%，第二产业增加值比重为 45.6%，第三产业增加值比重为 39.9%。全年人均地区生产总值 67876 元，比上年可比增长 8.4%。

图 1：

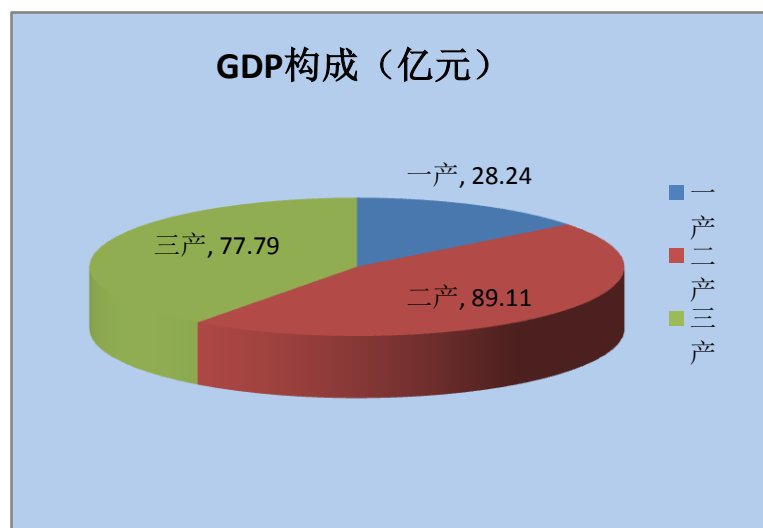
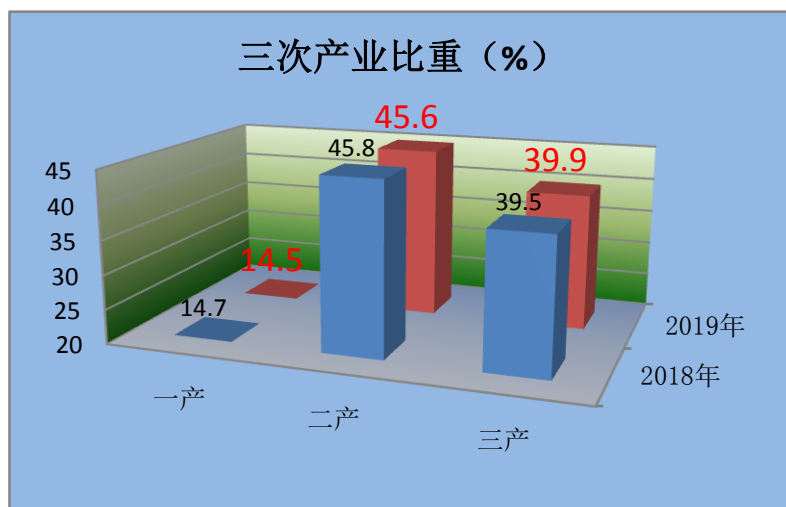


图 2:



年末全县常住人口 28.8 万人,比上年末增加 0.1 万人,增长 0.3%。其中,城镇常住人口 13.31 万人,常住人口城镇化率为 46.2%,比上年末提高 0.6 个百分点。年末公安户籍总人口 37.52 万人;卫健部门口径:全年出生人口 4421 人,出生率为 11.3‰;死亡人数 1969 人,死亡率为 5.1‰;人口自然增长率为 6.3‰。

表 1: 2019 年年末常住人口数及其构成

指 标	年末数 (万人)	比重 (%)
常住人口	28.80	—
其中: 城镇	13.31	46.2
乡村	15.49	53.8

表 2：2019 年年末分乡镇户籍人口数及其构成

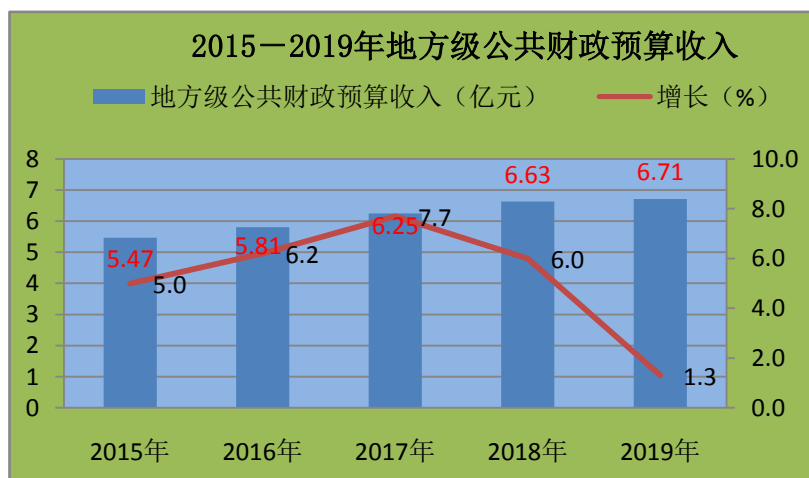
乡 镇	年末数 (人)	其中：男	女
宁化县	375259	196959	178300
翠江镇	47074	23817	23257
城郊镇	25881	13438	12443
湖村镇	16621	8566	8055
泉上镇	22762	11865	10897
城南镇	10730	5567	5163
安乐镇	18516	9827	8689
曹坊镇	28297	15385	12912
治平乡	13835	7442	6393
石壁镇	36199	18945	17254
淮土镇	33397	17699	15698
济村乡	15710	8282	7428
方田乡	11406	6049	5357
中沙乡	16672	8747	7925
水茜镇	30046	15686	14360
河龙乡	8978	4754	4224
安远镇	39135	20890	18245

注：公安年报数据。

城镇新增就业 1161 人，失业人员再就业 479 人，城镇登记失业率控制在 2.34%，比上年末上升 0.12 个百分点。

全年全县一般公共预算总收入 9.63 亿元，比上年增长 2.7%，其中，地方一般公共预算收入 6.71 亿元，同口径增长 1.3%；一般公共预算支出 31.58 亿元，增长 7.5%。全县税收收入 4.80 亿元，比上年下降 5.2%，税性比 71.43%，比上年下降 4.9 个百分点。

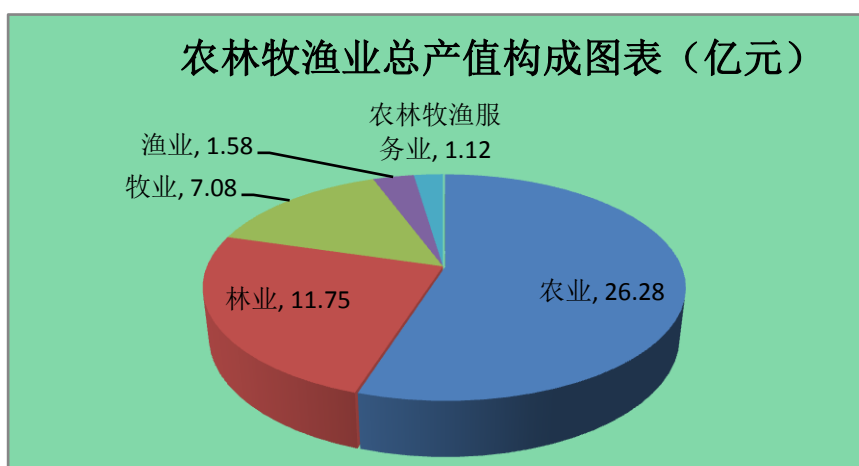
图 3:



二、农业

全年农林牧渔业总产值 47.81 亿元，可比增长 4.3%。其中：农业产值 26.28 亿元，增长 3.7%；林业产值 11.75 亿元，增长 6.2%；畜牧业产值 7.08 亿元，增长 2.2%；渔业产值 1.58 亿元，增长 4.7%；农林牧渔服务业产值 1.12 亿元，增长 7.4%，全年实现农林牧渔业增加值 28.86 亿元，增长 4.3%。

图 4:



全年粮食作物播种面积 46.84 万亩，比上年下降 0.2%，粮食总产量达 17.48 万吨，比上年增长 0.1%。

表 3：2019 年主要农产品产量

产品名称	产量(万吨)	比上年增长(%)
粮食	17.48	0.1
春收	0.90	0.0
夏收	0.82	-13.7
秋收	15.76	0.9
油料	0.30	7.1
其中:花生	0.26	4.0
油菜籽	0.03	0.0
糖料	0.10	0.0
甘蔗	0.10	0.0
烤烟	0.88	-43.9
茶叶	0.52	6.1
水果	1.80	8.4
蔬菜	16.85	4.9
食用菌	0.81	9.5

肉类总产量 1.66 万吨,下降 6.7%。其中,猪肉产量 1.26 万吨,下降 8.0%;牛肉产量 0.02 万吨,与上年持平;羊肉产量 0.03 万吨,与上年持平。年末生猪存栏 7.1 万头,下降 20.2%;生猪出栏 15.62 万头,下降 8.2%。全年水产品产量 1.03 万吨,比上年增长 5.1%。

三、工业及建筑业

全年工业增加值 49.04 亿元,比上年增长 9.3%。规模以上工业增加值增长 9.5%。在规模以上工业中,分门类看,采矿业增长 13.0%,制造业增长 13.2%。工业产品销售率 99.5%,

比上年上升 0.3 个百分点。

图 5:

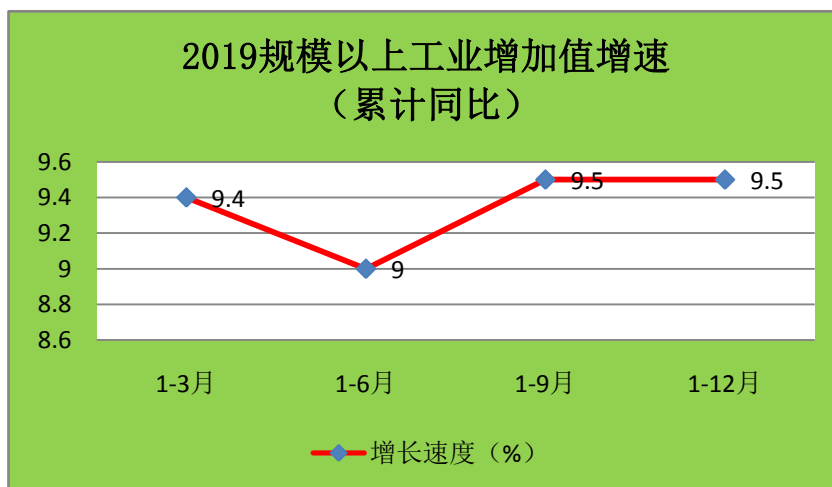
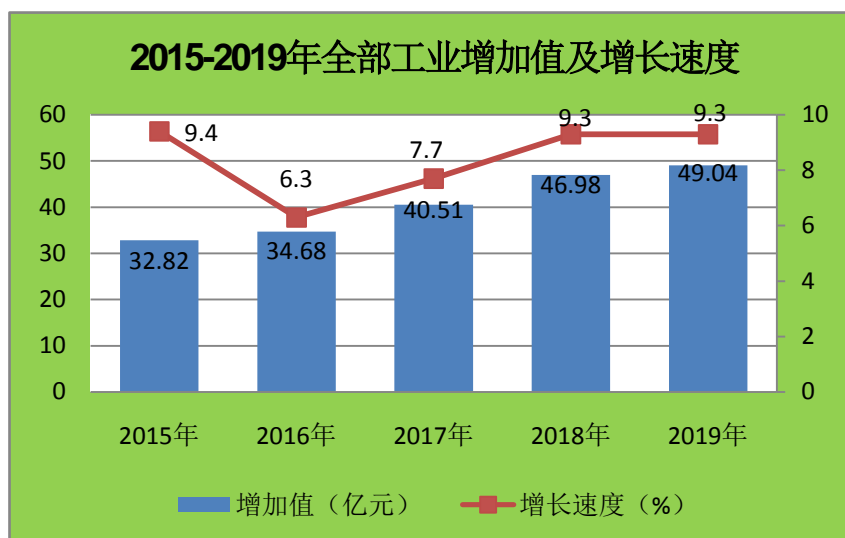


图 6:



全县规模以上工业的 20 个行业大类中有 13 个行业增加值增速在两位数以上。其中，电气机械和器材制造业比上年增长 34.2%，纺织业增长 24.9%，皮革、毛皮、羽毛及其制品和制鞋业增长 18.7%，通用设备制造业增长 17.7%，仪器仪表制造业增长 17.3%，纺织服装、服饰

业增长 16.6%。

表 4：规模以上工业企业主要产品产量

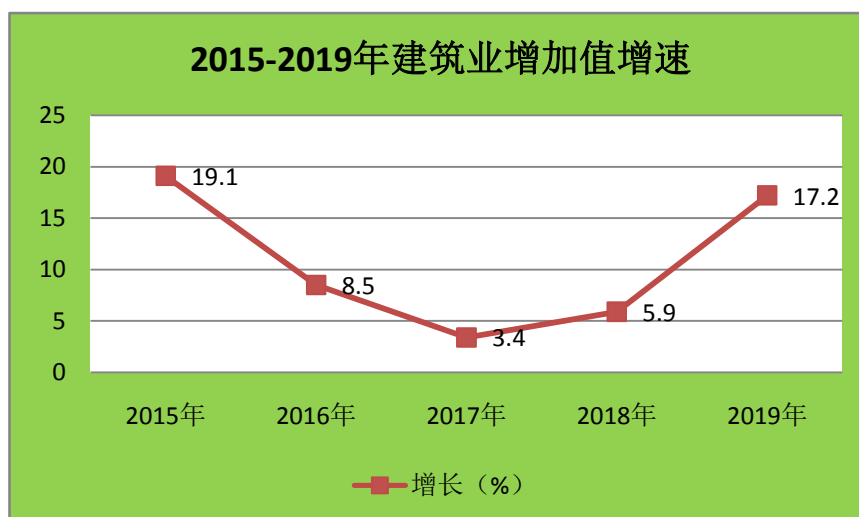
产品名称	单位	本月	累计	比上年同期增长 (%)
砖	万块	6986	59826	13.7
精制茶	吨	376.7	2739.2	12.9
纱	吨	4507.9	41024	28.7
商品混凝土	立方米	378444	3671064	15.5
服装	万件	146.7	1681.4	2.9
家具	件	31949	311600	5.8
钢结构	吨	1584	15529	15.5
鞋	万双	55.6	623.5	20.3
水泥混凝土排水管	千米	59.6	517.3	19.6
房间空气调节器	台	147184	1300571	31.2
大米	吨	27582.6	229848.6	8.1
塑料制品	吨	1057	10749	16.2
饮料	吨	29826	241462	3.3
人造板	立方米	46783	428456	18.3
饮料酒	千升	2516	20469	2.9
钢化玻璃	平方米	217765	2254734	17.1
单色印刷品	令	27.2	6875.3	0.9
精制食用植物油	吨	187	1734	5.7
人造板表面装饰板	平方米	7693	70545	20.5
稀有稀土金属矿	吨	363.9	4772.1	7.3
石灰	吨	5014	63880	-12.0
纸制品	吨	7049	63552	49.3

全年规模以上工业企业实现利润总额 5.58 亿元，比上年增长 17.1%；规模以上工业企业资产负债率 35.5%，比上年上升 1.5 个百分点；每百元主营业务收入中的成本为 90.3 元，比上年下降 0.3 元。

全年建筑业实现增加值 40.56 亿元，比上年增长 10.7%。

全县具有资质等级的总承包和专业承包建筑业企业完成建筑业总产值 70.87 亿元，增长 17.2%。

图 7:



四、固定资产投资

全年全社会固定资产投资(不含农户)增长 8.0%，其中，房地产开发投资同比下降 2.5%。按国民经济行业分：第一产业投资增长 9.5%；第二产业投资增长 33.3%；第三产业投资下降 11.4%。

图 8:

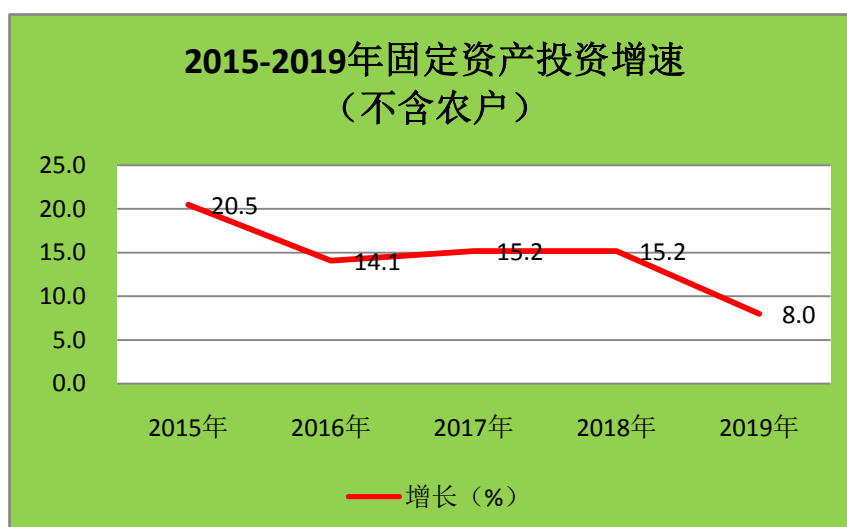
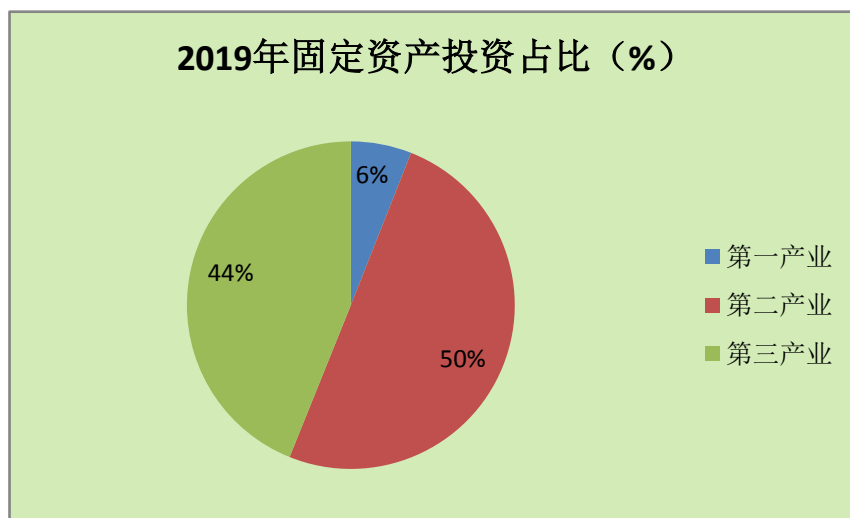


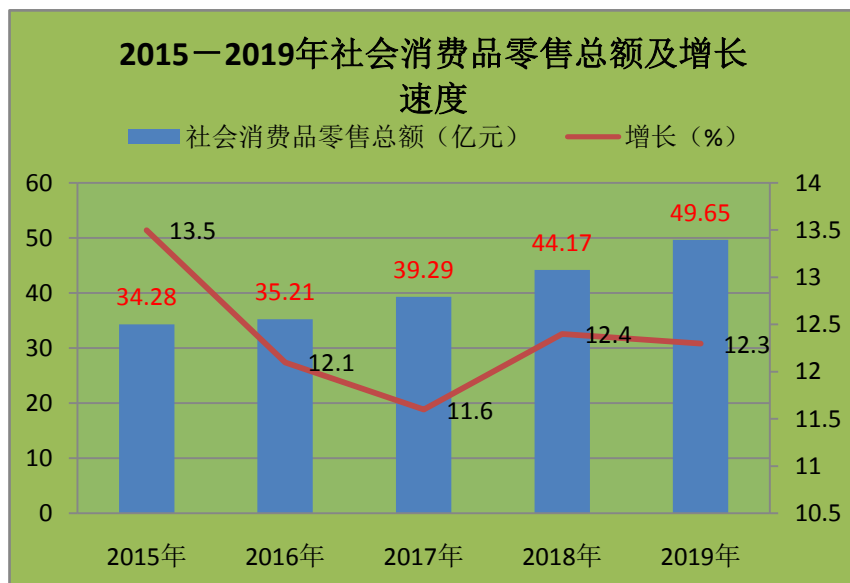
图 9:



五、国内贸易

全年实现社会消费品零售总额 49.65 亿元,增长 12.3%。其中,限额以上法人企业、大个体和产业活动单位 24.11 亿元,增长 16.3%;限下零售额 25.54 亿元,增长 8.7%。限上批发业销售额完成 24.07 亿元,增长 20.5%。

图 10:



在限额以上企业商品零售额中，通讯器材类零售额比上年增长 24.9%，服装鞋帽针纺织品类增长 3.9%，金银珠宝类增长 3.3%，粮油食品类增长 19.3%，日用品类增长 15.3%，家具类增长 112.0%，化妆品类增长 22.1%，汽车类增长 8.4%，体育、娱乐用品类增长 47.9%，家用电器和音响器材类增长 49.4%。

六、交通、邮电和旅游

全年交通运输、仓储和邮政业实现增加值 5.19 亿元，比上年增长 6.8%。年末公路里程 2189.67 公里，其中高速公路总里程 42 公里，与上年持平。

表 5：2019 年全社会客货运周转量情况

指 标	单 位	绝对数	比上年增长 (%)
全社会客货运周转量	万吨公里	51516	8.5
#：全社会客运周转量	万人公里	11119	-39.4
全社会货运周转量	万吨公里	50404	10.4

全县邮政业业务总量 3630.01 万元；邮政业务收入 2919.01 万元，增长 11.5%。年末全县固定电话用户 1.65 万户，移动电话用户 25.21 万户，互联网用户 7.39 万户。

表 6：通讯用户情况(万户)

项目	移动电话用户	固定电话用户	宽带用户
电信	6.29	1.54	2.67
移动	15.01	-	3.30
联通	3.91	0.11	0.53
广电	-	-	0.89
合计	25.21	1.65	7.39

全年接待海内外游客 174.66 万人次、旅游总收入 17.55

亿元，分别比增 23.0%和 35.0%。其中天鹅洞景区接待 24.68 万人次、旅游门票收入 1343.54 万元，比增 6.1%、11.5%，客家祖地景区接待 9.44 万人次、旅游门票收入 278.09 万元，比增 18.0%、19.8%。

七、金融

年末各项存款余额本外币合计 162.10 亿元，比年初增加 9.16 亿元，同比增长 6.0%，其中，单位存款 65.86 亿元，比上年下降 1.9%，个人存款 96.19 亿元，比上年增长 12.2%；金融机构各项贷款余额合计 87.54 亿元，比年初增加 8.94 亿元，同比增长 11.4%，其中，短期贷款 17.80 亿元，比上年增长 10.7%，中长期贷款 67.09 亿元，比上年增长 7.8%。存贷比为 54.0%。

表 7：2019 年全部金融机构存贷款情况

指标名称	年末数（亿元）	比上年末增长（%）
金融机构本外币存款余额	162.10	6.0
#人民币存款	161.95	6.0
1. 单位存款	65.86	-1.9
2. 个人存款	96.19	12.2
金融机构本外币贷款余额	87.54	11.4
#人民币贷款	87.54	11.4
1. 短期贷款	17.80	10.7
2. 中长期贷款	67.09	7.8
#个人贷款	54.40	5.9
单位贷款	12.69	17.0

八、人民生活和社会保障

全年全县居民人均可支配收入 21107 元,比上年增长 9.9%。按常住地分,农村居民人均可支配收入 16783 元,比上年增长 10.5%;城镇居民人均可支配收入 30469 元,比上年增长 9.1%。全县居民人均生活消费支出 15525 元,比上年增长 10.0%。按常住地分,农村居民人均生活消费支出 12595 元,增长 9.5%;城镇居民人均生活消费支出 21540 元,增长 10.7%。

年末社会基本养老保险参保人数 23.94 万人,比上年增加 1.98 万人。其中参保城镇企业职工 2.17 万人,城乡居民养老保险人员 20.74 万人,机关事业单位养老保险人员 1.03 万人。年末基本医疗保险参保人数 31.62 万人,其中职工基本医疗保险参保人数 2.12 万人,城乡居民基本医疗保险参保人数 29.50 万人。年末生育保险参保人数 1.27 万人。全县失业保险参保人数 0.95 万人,增加 488 人。年末工伤保险参保人数 2.67 万人,增加 489 人。

年末全县领取失业保险金人数 213 人,比上年增加 95 人;全县纳入城市最低生活保障的居民 451 人,减少 23 人;纳入农村最低生活保障的居民 5324 人,增加 298 人;全年保障特困人员供养对象 582 人,减少 19 人。年末全县养老

机构 17 个，床位数增至 2422 张，每千名老人拥有养老床位 37.3 张。

年末全县建立社区卫生服务中心（站）9 个，每千人拥有卫生机构床位 3.44 张，每千人拥有医院床位 1.99 张，每千人拥有卫生技术人员 3.78 人，每千人拥有医生 1.46 人。

九、教育和科学技术

全年在园幼儿 11170 人，入园率 98.82%；小学一年级新生 3862 人、毕业 3157 人、在校 23637 人，初中七年级新生 3239 人、毕业 2884 人、在校 9369 人；高中招收新生 1704 人、毕业 1882 人、在校 5583 人；全县 6 至 14 周岁三类残疾儿童少年在读 353 人，入学率 99.4%。

普通高考本一上线 426 人，上线率 25.5%；本科上线 1406 人，上线率 84.2%，“211”大学以上录取 160 人，其中“985”院校录取 61 人，清华大学录取 1 人，北京大学录取 3 人。

2019 年列入市“五新”科技重点项目 5 个，申报高新技术企业认定 2 家。2019 年，我县共申报专利 257 件，其中发明专利 33 件；共有 113 件授权专利（其中发明专利 2 件），有效发明专利达到 24 件。

十、文化、卫生和体育

年末图书馆藏书量 26.52 万册，博物馆、纪念馆收藏文物 2584 件，乡镇综合文化站 16 个，农家书屋 201 个。

年末共有影院 1 个。电视节目 187 套。年末有线电视用户 2.7 万户，入户率 39.5%。年末行政村有线电视联网率 95.7%。

年末全县共有各级各类医疗卫生机构 289 个，其中医院 7 个，乡镇卫生院 15 个，村卫生所 213 个。年末共有卫生机构床位 1344 张。年末共有卫生技术人员 1475 人，其中执业（助理）医师 569 人，注册护士 733 人，乡镇卫生院卫技人员 272 人，村卫生所卫技人员 388 人。

全年销售体育彩票 0.28 亿元。

十一、资源、环境和安全生产

初步核算，全县规模以上工业能耗 37418 吨标准煤。全社会用电量增长 6.4%。

全年新造林面积 543 公顷。全县森林覆盖率 74.97%。商品材产量 1.90 万立方米，同比下降 9.5%。年末公园数 9 座，公园绿地面积 146.75 公顷。年末建成区新增绿地面积 6.08 公顷，建成区绿地率 35.67%。全县新增公园绿地面积 6.08 公顷，人均公园绿地面积 13.9 平方米。

区域环境噪声 54.9 分贝，区域交通噪声 66.2 分贝，城区环境空气达标天数 363 天，城区环境空气达标率 99.5%，空气质量综合指数 2.21。全县污水处理率达 92.3%，城区生

活垃圾无害化处理率 99.1%，各乡（镇）和农村垃圾无害化处理率 82.0%。

全县共发生各类生产安全事故 5 起、死亡 4 人，按可比口径，同比上年分别持平、上升 33.3%。各类生产安全事故受伤人数 2 人。

注：

1. 地区生产总值（GDP）、各产业增加值、农林牧渔业总产值现价计算，增长速度按可比价格计算。

2. 本公报所列数据为初步统计数，部分数据因四舍五入或计量单位的原因，存在着与分项合计不等的情况未作机械调整。

3. 本公报中部分数据来自公安局、财政局、卫健局、交通局、教育局、住建局、民政局、环保局、文旅局、应急局、工信局、林业局、供电、移动、电信、联通、广电、医保中心。